



Tabela Salarial

Avaliação da Proposta do Governo

Sindicato dos Trabalhadores em Educação na Rede Pública de Ensino do Estado de SC

Atual tabela

LEI COMPLEMENTAR 668/2015										
		A	B	C	D	E	F	G	H	I
Ensino médio	1	3.450,00								
Licenc. Curta	2	3.450,00								
Licenc. Plena	3	3.600,00	3.634,76	3.745,25	3.857,52	3.973,28	4.174,76	4.348,38	4.514,50	4.686,94
Especialização	4	3.950,06	4.093,96	4.216,25	4.342,32	4.472,30	4.606,32	4.744,50	4.925,74	5.113,91
Mestrado	5	4.698,00	4.898,67	5.045,28	5.196,40	5.352,24	5.512,91	5.678,62	5.895,52	6.120,74
Doutorado	6	6.330,00	6.525,12	6.720,16	6.921,28	7.128,64	7.342,41	7.562,84	7.851,74	8.151,68

LC 668/2015 + COMPLEMENTO DO PISO + EC 83/2021 (R\$ 5.000)										
		A	B	C	D	E	F	G	H	I
Ensino médio	1	4.580,57								
Licenc. Curta	2	4.580,57								
Licenc. Plena	3	5.000,00	5.000,00	5.000,00	5.000,00	5.000,00	5.000,00	5.000,00	5.000,00	5.000,00
Especialização	4	5.000,00	5.000,00	5.000,00	5.000,00	5.000,00	5.000,00	5.000,00	5.000,00	5.113,91
Mestrado	5	5.000,00	5.000,00	5.045,28	5.196,40	5.352,24	5.512,91	5.678,62	5.895,52	6.120,74
Doutorado	6	6.330,00	6.525,12	6.720,16	6.921,28	7.128,64	7.342,41	7.562,84	7.851,74	8.151,68

Sumário



PROPOSTA
PARCELADA



COMPACTAÇÃO



DESCUMPRIMENTO
DO PISO



BAIXA
ABRANGÊNCIA

Proposta parcelada

PARCELA 1: 2024										
		A	B	C	D	E	F	G	H	I
Ensino médio	1	4.025,00								
Licenc. Curta	2	4.095,00								
Licenc. Plena	3	4.160,00	4.184,46	4.246,81	4.310,06	4.375,09	4.483,00	4.576,99	4.667,26	4.760,71
Especialização	4	4.382,23	4.478,25	4.563,71	4.651,30	4.741,09	4.833,15	4.927,54	5.043,71	5.200,83
Mestrado	5	4.996,92	5.155,51	5.288,35	5.424,76	5.564,86	5.708,75	5.856,55	6.031,38	6.211,83
Doutorado	6	6.474,90	6.704,85	6.940,07	7.183,83	7.436,43	7.698,20	7.969,50	8.281,47	8.605,67

Reajuste médio de 10% na tabela

PARCELA 2: 2025										
		A	B	C	D	E	F	G	H	I
Ensino médio	1	4.600,00								
Licenc. Curta	2	4.640,00								
Licenc. Plena	3	4.720,00	4.734,16	4.748,36	4.762,61	4.776,90	4.791,23	4.805,60	4.820,02	4.834,48
Especialização	4	4.814,40	4.862,54	4.911,17	4.960,28	5.009,88	5.059,98	5.110,58	5.161,69	5.287,75
Mestrado	5	5.295,84	5.412,35	5.531,42	5.653,11	5.777,48	5.904,58	6.034,49	6.167,24	6.302,92
Doutorado	6	6.619,80	6.884,59	7.159,98	7.446,37	7.744,23	8.054,00	8.376,16	8.711,21	9.059,65

Reajuste médio de 8% na tabela

19% X 33%

Média geral

Defasagem do piso nacional até 2024

Compactação

SALTO ENTRE NÍVEIS (FORMAÇÃO)		
	Atual	Proposta 2025
Licenciatura Plena	-	-
Especialização	10,0%	2,0%
Mestrado	19,0%	10,0%
Doutorado	34,7%	25,0%

SALTO ENTRE AS REFERÊNCIAS (TEMPO)		
	Atual	Proposta 2025
Licenciatura Plena	3,3%	0,3%
Especialização	3,3%	1,0%
Mestrado	3,3%	2,0%
Doutorado	3,2%	4,0%

AMPLITUDE SALARIAL (TABELA)		
	Atual	Proposta 2025
Licenciatura Plena	30,2%	2,4%
Especialização	29,5%	9,8%
Mestrado	30,3%	19,0%
Doutorado	28,8%	36,8%

Descumprimento do Piso

PROPOSTA GOVERNO 2024										
		A	B	C	D	E	F	G	H	I
Ensino médio	1	4.025,00								
Licenc. Curta	2	4.095,00								
Licenc. Plena	3	4.160,00	4.184,46	4.246,81	4.310,06	4.375,09	4.483,00	4.576,99	4.667,26	4.760,71
Especialização	4	4.382,23	4.478,25	4.563,71	4.651,30	4.741,09	4.833,15	4.927,54	5.043,71	5.200,83
Mestrado	5	4.996,92	5.155,51	5.288,35	5.424,76	5.564,86	5.708,75	5.856,55	6.031,38	6.211,83
Doutorado	6	6.474,90	6.704,85	6.940,07	7.183,83	7.436,43	7.698,20	7.969,50	8.281,47	8.605,67

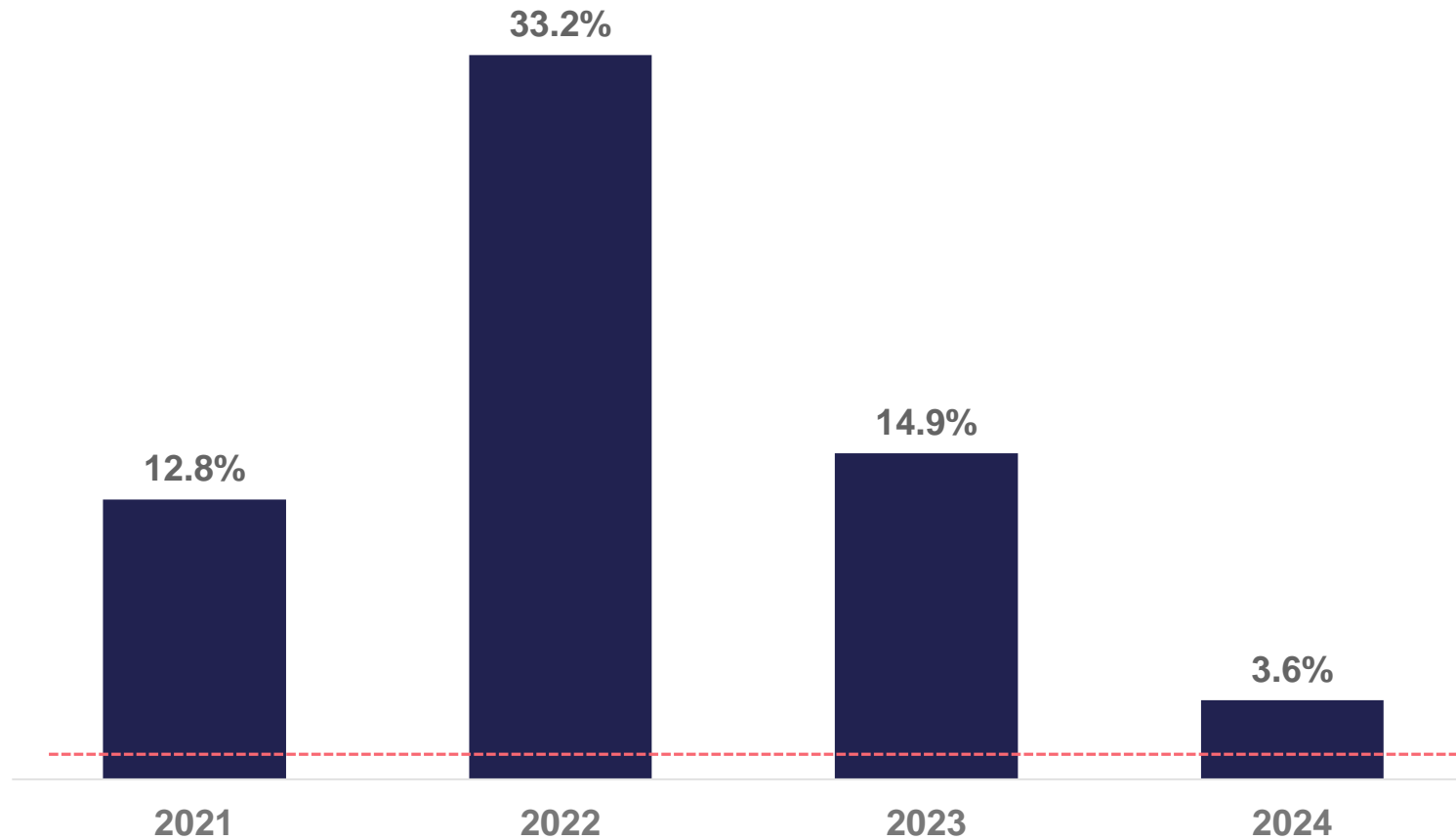


Níveis abaixo do Piso Nacional do Magistério, atualmente em

R\$ 4.580,57

Descumprimento do Piso

Taxa de reajuste anual recente do Piso Nacional do Magistério



O aumento suportado pela tabela proposta pelo governo para 2025 é de apenas

1,3%

Baixa abrangência

PROPOSTA GOVERNO 2025										
		A	B	C	D	E	F	G	H	I
Ensino médio	1	4.600,00								
Licenc. Curta	2	4.640,00								
Licenc. Plena	3	4.720,00	4.734,16	4.748,36	4.762,61	4.776,90	4.791,23	4.805,60	4.820,02	4.834,48
Especialização	4	4.814,40	4.862,54	4.911,17	4.960,28	5.009,88	5.059,98	5.110,58	5.161,69	5.287,75
Mestrado	5	5.295,84	5.412,35	5.531,42	5.653,11	5.777,48	5.904,58	6.034,49	6.167,24	6.302,92
Doutorado	6	6.619,80	6.884,59	7.159,98	7.446,37	7.744,23	8.054,00	8.376,16	8.711,21	9.059,65

Níveis abaixo da
“Emenda dos R\$ 5 mil”
representam cerca de

2/3

da categoria

Distribuição estimada dos professores na carreira:

Ensino Médio: 22%

Licenc. Curta: 2%

Licenc. Plena: 25%

Especialização: 45%

Mestrado: 4,5%

Doutorado: 0,5%

Orçamento

IMPACTO DA PROPOSTA DO GOVERNO

ACRÉSCIMO NO ORÇAMENTO EM 2024 E 2025:

+230 milhões

IMPACTO PROJETADO NA FOLHA DO MAGISTÉRIO:

+5%

INFLAÇÃO

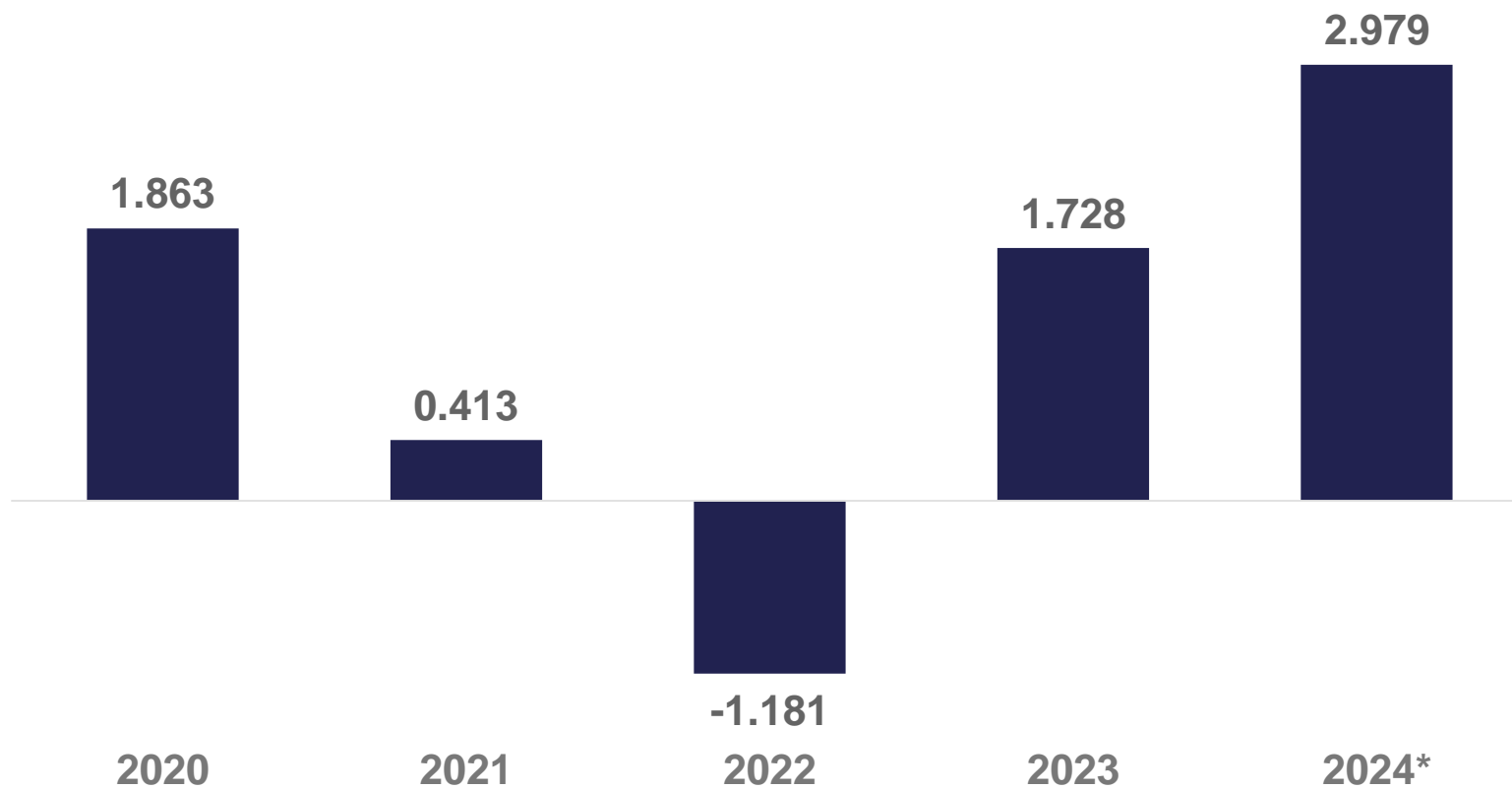
IPCA ACUMULADO ENTRE 2022 E 2025:

+19,6%

IBGE + PROJEÇÃO FOCUS

Orçamento

Superávit orçamentário de SC (R\$ bilhões) – Portal da Transparência



FUNDEB

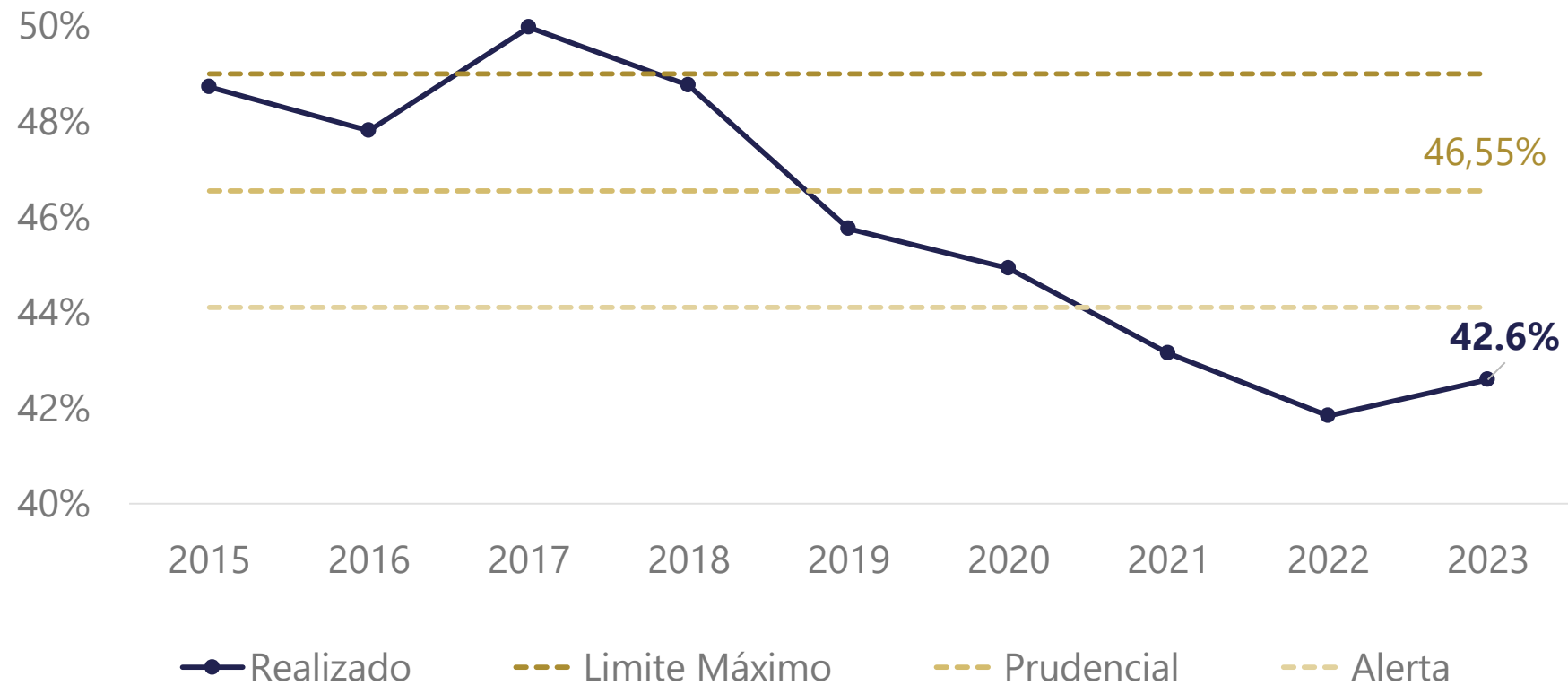
R\$ 770 MILHÕES A MAIS EM 2024

PERSPECTIVA DE MAIOR CRESCIMENTO EM 2025

* Resultado parcial de 2024 até o 2º bimestre

Orçamento

Comprometimento da Receita com despesas com pessoal





Obrigado!